

An abstract graphic on the left side of the page consists of several 3D rectangular blocks of varying heights and colors, including red, orange, teal, and light blue. The blocks are arranged in a way that suggests a bar chart or data visualization, with some blocks appearing to be stacked or connected.


# Rapport d'orientations Budgétaires 2025

Conseil municipal du  
5 février 2025

# INTRODUCTION

Présentation des orientations budgétaires 2025 dans un **contexte inédit et exceptionnel** :

- **Au regard de l'ampleur des mesures annoncées dans le projet de loi de finances 2025 de l'état impactant les finances des collectivités locales et notamment communales ;**
- **Au regard du contexte politique de ces dernières semaines ;**
  - **Le scénario d'une loi spéciale, avant un nouveau PLF à un horizon restant à déterminer, ne permet pas à ce stade de présager des modalités qui seront in fine retenues par le nouveau gouvernement**
  - **Les inquiétudes quant au devenir du PLF 2025 persistent au sein des collectivités**



# LE CONTEXTE ÉCONOMIQUE INTERNATIONAL ET NATIONAL



## Décélération de l'inflation et taux d'intérêts encore élevés

### Au niveau international :

- La sortie de l'inflation impacte négativement la croissance
- Depuis 2022, forte inflation notamment sur l'énergie
  - + 4,2 % en 2024
  - + 3,3% en 2025
- \* Croissance mondiale :
  - + 3,2% en 2024
  - + 3,3% en 2025
- \* Croissance Zone Euro :
  - + 1,3 % en 2024
  - + 1,4 % en 2025

### Au niveau national :

- Inflation également ralentie et croissance toujours atone
- Stabilisation des prix des matières premières
  - \* Inflation prévisionnelle :
    - + 1,5% en 2025
  - \* Croissance
    - + 1,3 % en 2024
    - + 1,4 % en 2025

### Taux d'intérêts :

- Baisse des taux d'intérêts moins rapide et moins forte que prévue
- Baisse des taux directeurs de la BCE en juin et septembre 2024
- Taux court terme ( hors marges bancaires) mais toujours autour de 3%
- Facteurs en défaveur d'une baisse : contexte politique et niveau de la dette publique

Prévisions difficiles au regard du contexte géopolitique instable

# LE PROJET DE LOI DE FINANCES 2025



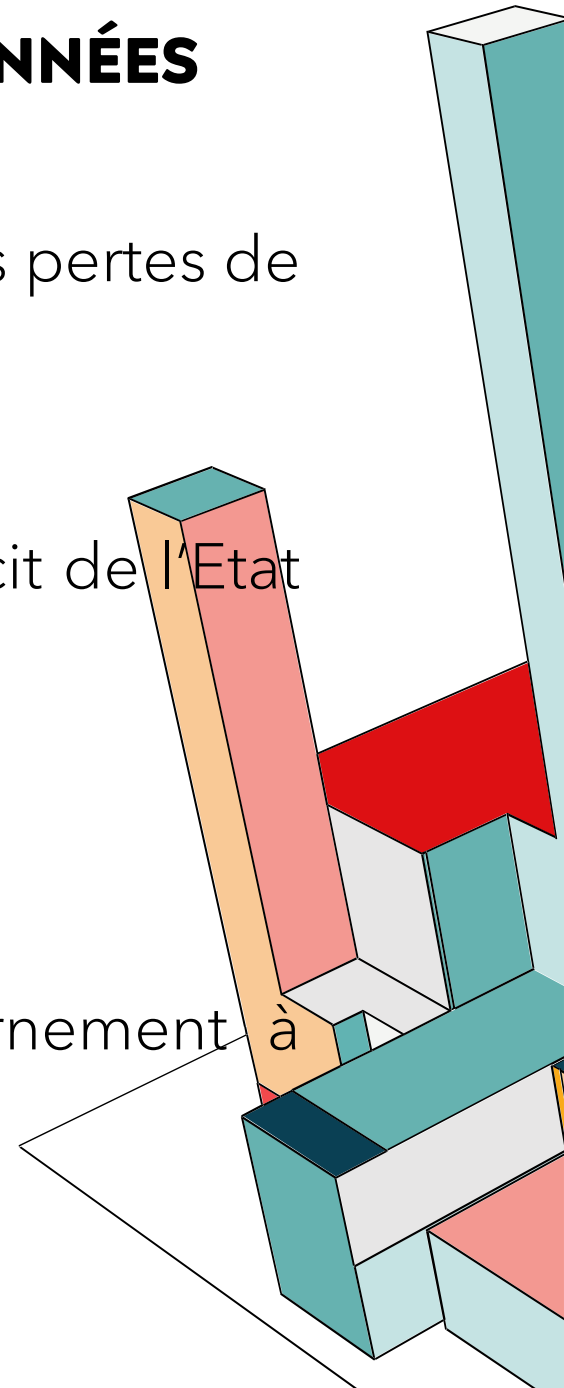
# PROJET INITIAL : DES MESURES INÉDITES ET DISPROPORTIONNÉES

1- Constat du dérapage des comptes publics lié notamment à des pertes de recettes de l'ordre de 66,8 Md€  
( rapport de la Cour des Comptes de 2023)

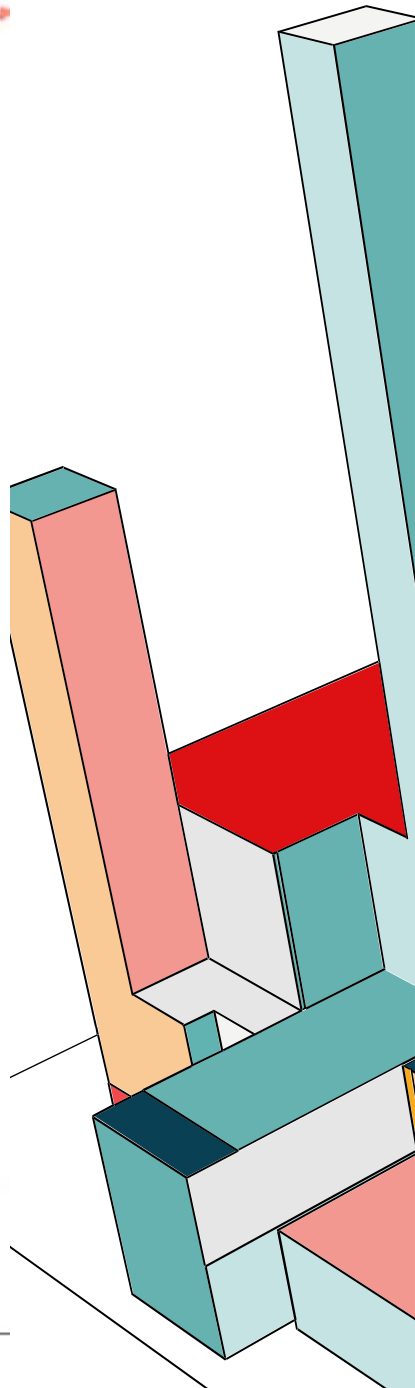
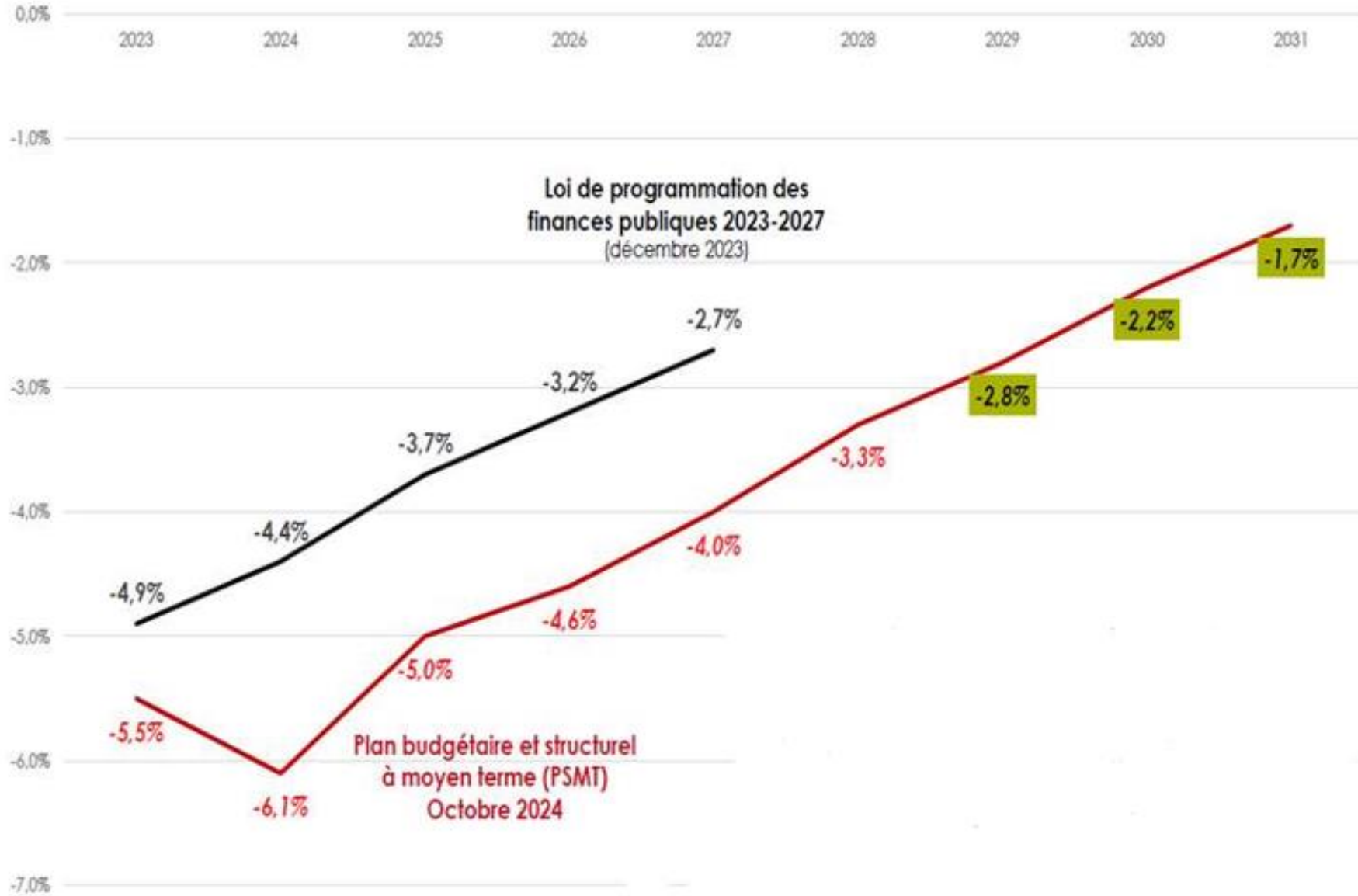
2- Le PLF prévoit un effort global de 60 Md€ pour rétablir le déficit de l'Etat afin de le limiter à 5% du PIB à fin 2025, dont :

- 40 Md€ d'économie de dépenses publiques
- 20 Md€ de recettes supplémentaires

3- Effort imposé aux collectivités locales évalué par le Gouvernement à hauteur de 5Md€



## Trajectoire du déficit public de la France en % du PIB

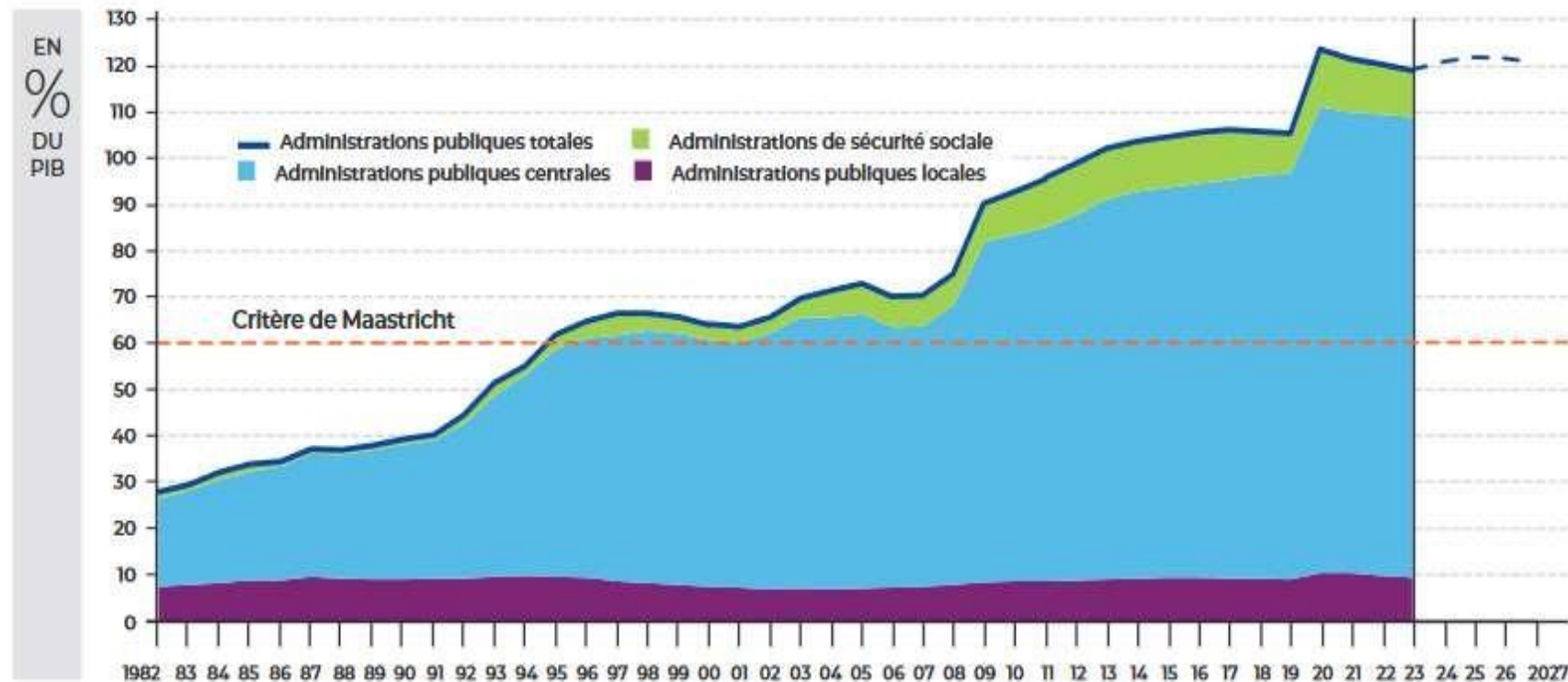


Depuis 40 ans, la dette des collectivités locales est stable et ne représente que 8% de la dette publique totale. Contrairement à ce que pratique l'Etat, les collectivités locales ne peuvent voter un budget en déséquilibre et financer leurs dépenses de fonctionnement par de l'emprunt.

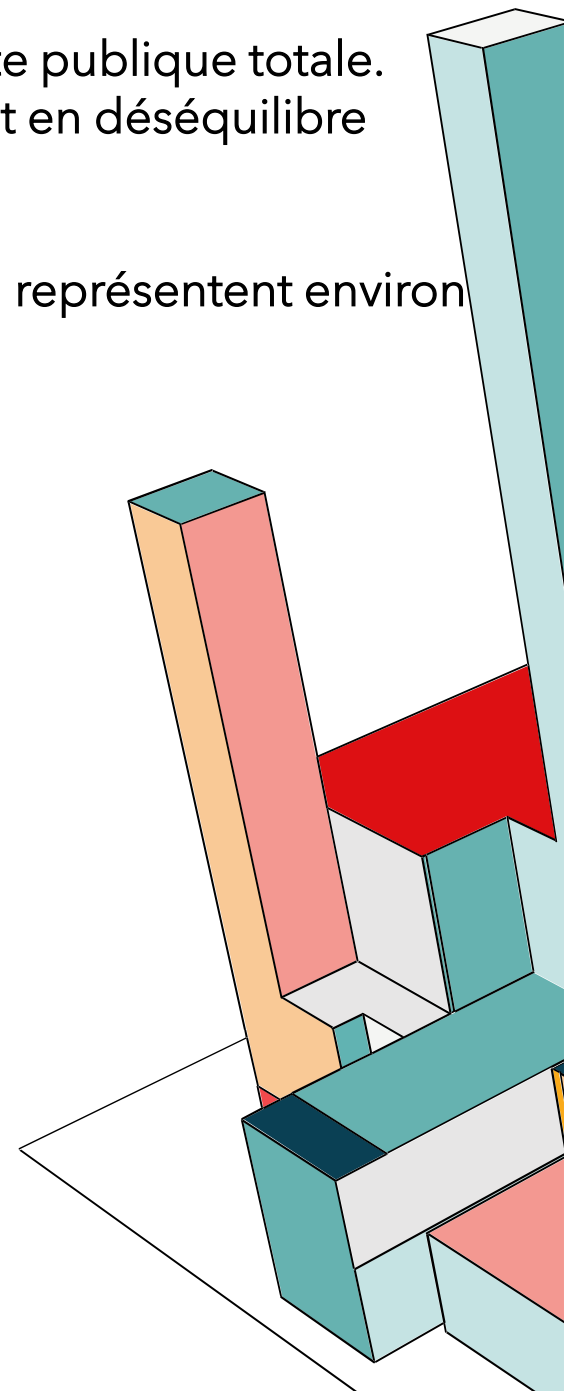
La dette des collectivités locales sert uniquement à financer les investissements locaux qui représentent environ 70% de l'investissement public total.

### La dette des administrations publiques

© La Banque Postale



Source : Insee (Comptes nationaux) jusqu'en 2023 puis programme de stabilité 2024-2027 (avril 2024).







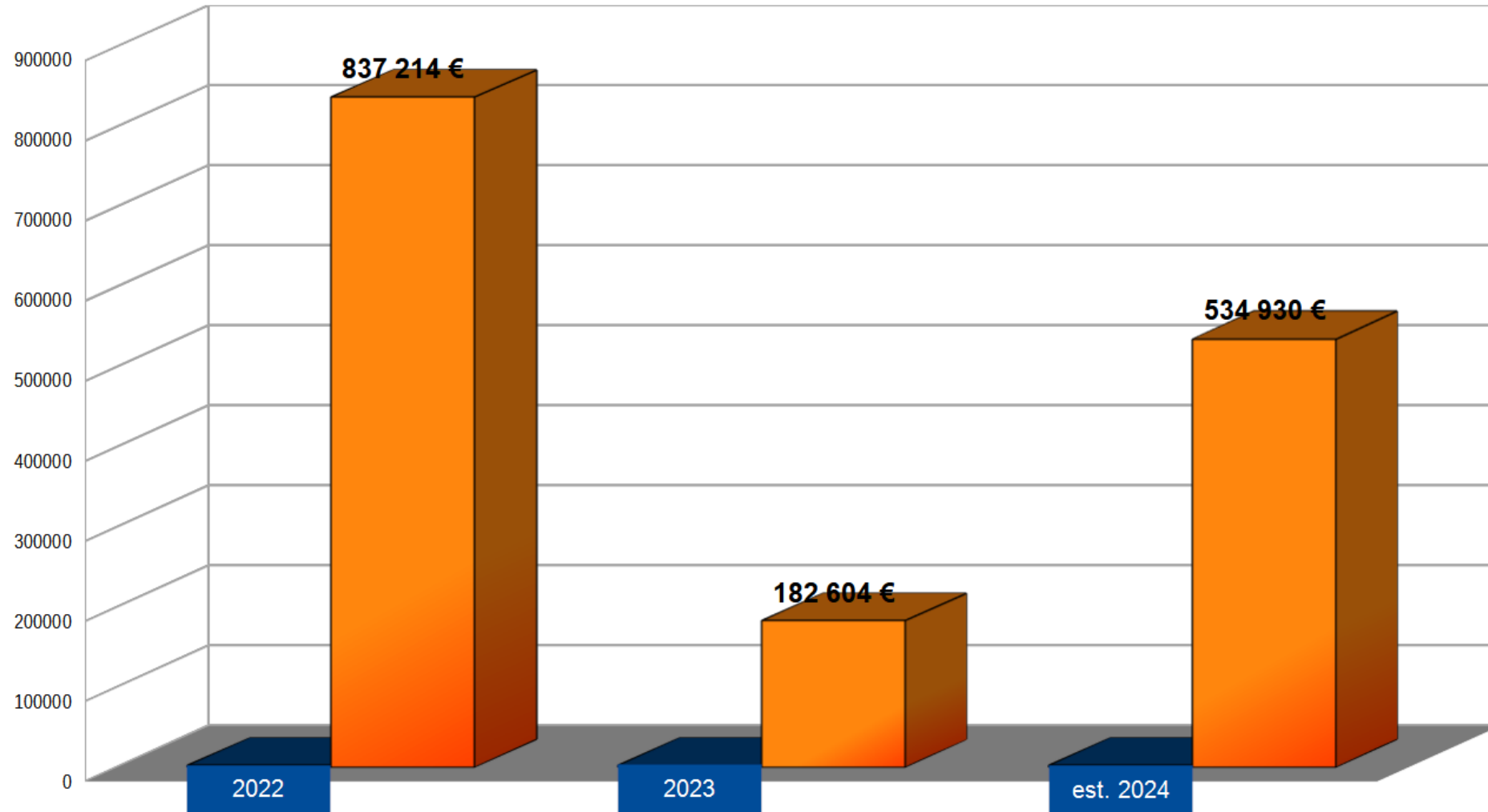


Saint Lubin  
des Joncherets

# **STRATÉGIE FINANCIÈRE ET GESTION DE LA DETTE DE LA COLLECTIVITÉ**



# AUTOFINANCEMENT DE LA COMMUNE



## Un endettement en légère baisse

(sous réserve des dernières régularisations)

Comptes	Balance d'entrée	Masses		Solde
		Débits	Crédits	
1641 C	1.771.237,60	260.771,10	200.047,68 C	1.710.514,18

**... ce qui, avec le rebond de l'autofinancement, ferait une capacité de remboursement de seulement 3 années.**

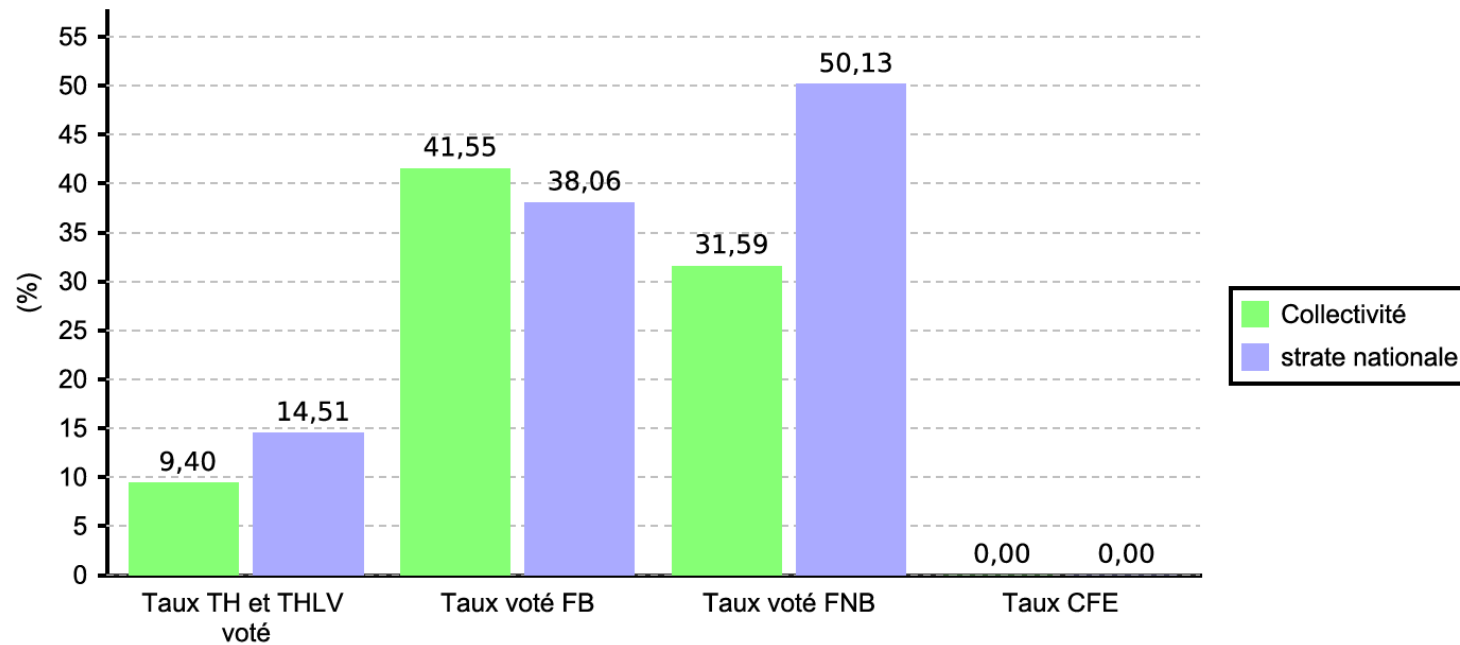
<b>Repères</b> <b>Capacité de désendettement</b> (dettes / CAF) exprimée en nombre d'années	< 3 ans	Endettement faible
	de 3 à 6 ans	Endettement maîtrisé
	de 6 à 9 ans	Endettement élevé
	de 9 à 12 ans	Endettement trop élevé
	> 12 ans	Surendettement avéré

# Une trésorerie/ Fonds de roulement stable

(sous réserve d'éventuels ajustements de fin d'exercice)

Fonds de roulement	2023	904 102,50	Fonds de roulement	2024	896 595,02
--------------------	------	------------	--------------------	------	------------

## Rappel des taux pour la commune



# **LES GRANDES ORIENTATIONS BUDGÉTAIRES 2025**



1 710 514 €

Encours de la dette

2000000€

De Subventions  
Possible  
ou déjà acquises

600 000€

d'investissements

- Maintien du soutien au tissu associatif
- Renforcement du soutien au C.C.A.S

0%

d'augmentation des  
taux de fiscalité

Si la commune souscrit  
un emprunt

3 ans

de capacité de désendettement

ratio dette/recettes réelles de  
fonctionnement sous la barre des  
100% (3<sup>e</sup> année consécutive)

# PHASE – INVESTISSEMENT –

Désignation	Coût TTC	Subv.possible	Subv.acquise	Reste commune
Porte école du bourg	16 000€	(1) 4 800		11 200
Impasse Bonneville	38 323€	(2) 9 476	9 476	28 847
Sente lande -bourg	264 267€	(3) 30 000	30 000	234 267
Sente piétonne-aire de jeux	55 389€	(4) 7 890	7 890	47 499
Bourg centre	1.1M€		Voir ci-dessous	
Aménagement Demède Pôle santé	184 800€	(6) 65 000		119 800
Eclairage public	80 000€	(7) 32 000€		48 000€
	1 709 779€	142 166€	47 366€	467 113€

Bourg centre - 80 % maximum probable 60 % selon les budgets des collectivités et de l'état

Si 60% : 660 000 € de subventions → reste commune 440 000 euros

Si 80% : 880 000 € de subventions → reste commune 220 000 euros





# PHASE – FONCTIONNEMENT -

- Objectif de baisse de -15 % des consommations énergétiques de la ville d'ici 2026
- La maîtrise des dépenses d'achat courant
- Le non-remplacement des départs volontaires
- La réorganisation des services afin d'optimiser les coûts de fonctionnement dans les structures
- L'ouverture du débat sur le transfert de compétence de la politique enfance-Jeunesse vers Dreux Agglo



